


ZAHLEN UND FAKTEN 2017

Stand Juli 2018

UNTERNEHMEN

Der Konzern Stadtwerke Konstanz GmbH

Die Stadtwerke Konstanz GmbH, eine Gesellschaft im Eigentum der Stadt Konstanz, zählt zu den größten Energieversorgungs- und Verkehrsunternehmen am Bodensee. Das Kerngeschäft erstreckt sich neben der Energie- und Wasserversorgung auf die Beförderung von Personen im Stadtbusverkehr und auf die Fährverbindung Konstanz-Meersburg. Ein weiteres Geschäftsfeld ist die Telekommunikation: Die Stadtwerke sind als vollwertiger Anbieter auf dem Markt tätig und bieten einen Rund-um-Service vor Ort. Mit den 100-prozentigen Tochtergesellschaften Bodensee-Schiffsbetriebe GmbH und Bädergesellschaft Konstanz mbH gehört das Unternehmen auch zu den größten Touristikanbietern in der Region. Weitere Tochtergesellschaften sind die Bodensee-Hafen-Gesellschaft mbH (100 %), die zahlreiche Häfen und Grundstücke am Bodensee besitzt und vermarktet, sowie die Katamaran-Reederei Bodensee GmbH & Co. KG (50 %).




175 Mio. Euro Umsatz Konzern Stadtwerke

GEWINN- UND VERLUSTRECHNUNG DES KONZERNS STADTWERKE KONSTANZ IN EURO

	2016 in Mio.	2017 in Mio.
Umsätze	175,2	175,5
Sonstige Erträge	21,2	5,3
Materialaufwand	-100,6	-98,1
Personalaufwand	-47,2	-49,5
Abschreibungen	-11,7	-12,3
Sonst. Aufwendungen	-13,4	-15,4
Betriebsergebnis	23,4	5,4
Zins- & Beteiligungsergebnis	-3,4	-3,2
Steuern v. Einkommen und Ertrag	-6,2	-1,6
Jahresgewinn*	13,9	0,6

*Ergebnis 2016 geprägt durch Sondereffekte



872 Konzern-Mitarbeiter

PERSONAL IN DER UNTERNEHMENSGRUPPE

	2016	2017
Stadtwerke Konstanz GmbH	599	619
Bädergesellschaft Konstanz mbH	77	74
Bodensee-Schiffsbetriebe GmbH	170	178
Bodensee-Hafen-Gesellschaft mbH	1	1
Gesamt	847	872

ENERGIE



5,23 Mio. m³ Wasser

ENERGIEVERSORGUNG: STROM-, GAS- UND WASSERABSATZ

Stromabsatz	2016 in Mio.	2017 in Mio.
Gesamt kWh	216,6	225,3
Konstanz kWh	194,9	199,0
Fremde Gebiete kWh	21,7	26,3
Stromumsatz gesamt in Euro	42,6	42,6

Gasabsatz	2016 in Mio.	2017 in Mio.
Gesamt kWh	1.190,9	1.194,3
Konstanz kWh	517,3	526,6
Fremde Gebiete kWh	318,9	300,3
Schweiz kWh	354,8	367,5
Gasumsatz gesamt in Euro (inkl. Eigenverbrauch)	45,6	43,0

Wasserabsatz	2016 in Mio.	2017 in Mio.
Gesamt m ³	5,01	5,23
Wasserumsatz gesamt in Euro	9,2	9,8



73,5 Mio. kWh Wärme

ENERGIESERVICE: WÄRME- UND STROMERZEUGUNG

	2016 in Mio.	2017 in Mio.
Wärmeverkauf kWh	68,0	73,5
Stromerzeugung kWh	12,2	12,4
Umsatz Energieservice aus oben genannten Positionen in Euro	6,58	7,09



272,8 Mio. kWh Strom

ENERGIENETZE: GESAMTABGABEN AN NETZKUNDEN

Stromabsatz	2016 in Mio.	2017 in Mio.
Netzabgabe Strom kWh	276,2	272,8
Netzabgabe Gas kWh	1.008,9	1.035,2
Netzabgabe Wasser m ³	5,01	5,23

MOBILITÄT UND FREIZEIT

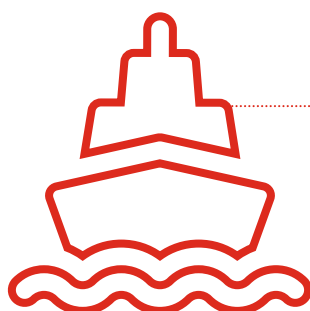


13,32 Mio. Fahrgäste*

BUS: FAHRGÄSTE UND UMSATZERLÖSE GESAMT

	2016 in Mio.	2017 in Mio.
Fahrgäste*	13,15	13,32
Umsatzerlöse gesamt in Euro	11,42	11,61

*inkl. VHB-Anteil



6,9 Mio. Fahrgäste (Schifffahrt ges.)

SCHIFFFAHRT: BEFÖRDERUNGEN UND UMSATZERLÖSE

Fähre	2016 in Mio.	2017 in Mio.
Fahrgäste	4,219	4,262
PKW	1,475	1,450
Umsatzerlöse gesamt in Euro	20,29	19,69

Bodensee-Schiffsbetriebe	2016 in Mio.	2017 in Mio.
Fahrgäste	2,28	2,21
Umsatzerlöse gesamt in Euro	19,00	19,38

Katamaran	2016 in Mio.	2017 in Mio.
Fahrgäste	0,450	0,440
Umsatzerlöse gesamt in Euro	3,38	3,39



0,93 Mio. Badegäste

KONSTANZER BÄDER: BESUCHER UND UMSATZERLÖSE GESAMT

	2016 in Mio.	2017 in Mio.
Besucher	0,984	0,930
Umsatzerlöse gesamt in Euro	5,09	5,09